

Na osnovu čl. 29. Zakona o računovodstvu ("Službeni glasnik RS", br. 62/2013) i čl. 50. Zakona o tržištu kapitala ("Službeni glasnik RS", br. 31/2011, 112/2015 i 108/2016) i čl. 3. Pravilnika o sadržini, formi i načinu objavljivanja godišnjih, polugodišnjih i kvartalnih izveštaja javnih društava ("Službeni glasnik RS", br. 14/2012, 5/2015 i 24/2017) izdavaoc akcija AD CHEMOS PALIĆ objavljuje:




GODIŠNJI IZVEŠTAJ O POSLOVANJU ZA 2017. GODINU

I OPŠTI PODACI			
1. Poslovno ime		CHEMOS AD ZA PRERADU PLASTIČNIH MATERIJALA PALIĆ	
Sedište i adresa		PALIĆ, HORGOSKI PUT 97	
Matični broj		08067619	
PIB		100958718	
2. Web site i e-mail adresa		www.chemos.rs, racunovodstvo@chemos.rs	
3. Broj i datum rešenja o upisu u registar privednih subjekata		BD20884/2005 24.06.2005.	
4. Delatnost (šifra i opis)		2229 Proizvodnja ostalih proizvoda od plastike	
5. Broj zaposlenih na dan 31.12.2017.		101	
6. Broj akcionara		605	
7. Deset najvećih akcionara			
Poslovno ime	Broj akcija	Učešće u osnovnom kapitalu u %	
AKCIONARSKI FOND BEOGRAD	38,593	21.15%	
VUKOSLAVOVIĆ VUKOSLAV	38,491	21.09%	
KAPETANSKI RIT DOO RIBARSTVO KANJIŽA	24,049	13.18%	
ROSA DOO SUBOTICA	21,372	11.71%	
PETROVIĆ ZORAN	7,752	4.25%	
PELHE ERŽEBET	358	0.20%	
HORVAT MIHALJ	338	0.19%	
ŠOMOBI JULKA	335	0.19%	
KOLAR MARGA	329	0.18%	
BALAŽEVIĆ KATA	299	0.18%	
8. Vrednost osnovnog kapitala (u 000 din.)		109,504	
9. Podaci o akcijama			
	Broj izdatih akcija	ISIN broj	CFI kod
- obične akcije	182,506	RSCHMPE65917	ESVUFR
- prioritetne akcije	-	-	-
10. Podaci o zavisnim društvima		Društvo nema zavisnih društava	
11. Poslovno ime, sedište i poslovna adresa revizorske kuće koja je radila reviziju poslednjeg finansijskog izveštaja		EUROAUDIT AD BEOGRAD	
12. Poslovno ime organizovanog tržišta na koje su uključene akcije		BEOGRADSKA BERZA	
Ia OPIS POSLOVNIH AKTIVNOSTI I ORGANIZACIONA STRUKTURA			
1. Opis poslovnih aktivnostii			
<p>Chemos a.d. za preradu plastičnih materijala, Palić, bavi se preradom plastičnih materijala tehnologijom ekstruzionog duvanja, ekstrudiranja i brizganja. Proizvodni program Društva je: duvana i brizgana ambalaža zapremine do 3 litre za kozmetičku, farmaceutsku, prehrambenu, hemijsku industriju i druge proizvodne grane; polietilenske tube raznih prečnika od Ø 13,5 do Ø 50; laminatne, višeslojne tube sa barijernim svojstvima i izrada alata za preradu termoplasta.</p>			
2. Organizaciona struktura			
<p>Osnovni organizacioni delovi Društva su služba kvaliteta, sektor komercijale, ekonomsko-finansijski sektor i sektor proizvodnje. Na čelu Društva je generalni direktor koga imenuje Odbor direktora, a Skupština bira članove Odbora direktora.</p>			


Ib PODACI O UPRAVI DRUŠTVA			
1. Članovi Odbora direktora			
Ime, prezime , prebivalište, funkcija	Obrazovanje, sadašnje zaposlenje, članstvo u NO drugih društava	Broj i % akcija koji poseduju	Isplaćeni neto iznos naknade u dinarima za 2017. godini
Zoran Rajak, Subotica, generalni direktor (izvršni direktor)	AD CHEMOS PALIĆ-VŠS	-	-
Radojka Savić, Subotica, finansijski direktor (izvršni direktor)	AD CHEMOS PALIĆ-VSS	-	-
Stevan Tulenčić, Subotica, komercijalni direktor (izvršni direktor)	AD CHEMOS PALIĆ-VSS	151/0,08	-
Vukoslavović Vukoslav, Subotica, neizvršni direktor	VOJPUT AD SUBOTICA-VŠS	38491 / 21,09	-
Zoran Petrović, Subotica, neizvršni direktor	PREDUZETNIK- SSS	7.752 /4,25	-
Radojka Maroš, Subotica, neizvršni direktor	ROSA DOO Subotica - VSS	-	-
Milica Maljković, Velebit, neizvršni direktor	KAPETANSKI RIT KANJIŽA - VŠS	-	-
2. Članovi Nadzornog odbora			
Ime, prezime i prebivalište	Obrazovanje, sadašnje zaposlenje, članstvo u OD i NO drugih društava	Broj i % akcija koji poseduju	Isplaćeni neto iznos naknade u dinarima za 2017 god.
		-	-
3. Kodeks ponašanja u pisanoj formi			
Uprava Društva nema usvojen pisani kodeks ponašanja.			
II PRIKAZ RAZVOJA, FINANSIJSKOG POLOŽAJA I REZULTATA POSLOVANJA			
1) Izveštaj Uprave o realizaciji usvojene poslovne politike	Zbog nepovoljnih tržišnih uslova, poslovanje Društva se nije odvijalo u skladu sa usvojenom poslovnom politikom. U uslovima tehničke inferiornosti i ograničenosti tržišta došlo je do značajnog pada prometa što je dovelo do negativnog poslovnog rezultata. U 2017. godini je Društvo ostvarilo ukupan promet u iznosu od 185.042 hiljade dinara.		
2) Analiza prihoda, rashoda , rezultata poslovanja i ostalih pokazatelja poslovanja	2017	2016	
Poslovni prihodi (u 000 din)	185042	219264	
Poslovni rashodi (u 000 din)	192627	210557	
Poslovni rezultat (u 000 din)	-7585	8707	
Finansijski prihodi (u 000 din)	9826	510	
Finansijski rashodi (u 000 din)	2029	3882	
Finansijski rezultat (u 000 din)	7797	-3372	
Ostali prihodi (u 000 din)	1169	1644	
Ostali rashodi (u 000 din)	738	6400	
Rezultat ostalih prihoda i rashoda (u 000 din)	431	-4756	
Ukupni prihodi (u 000 din)	196037	221418	
Ukupni rashodi (u 000 din)	195394	220839	
Dobitak (gubitak) pre oporezivanja	643	579	
Poreski rashod (prihod) (u 000 din)	0	127	
Neto dobitak (gubitak) (u 000 din)	643	452	
Stopa prinosa(DOB.PRE OPOREZ./KAPITAL)	0.0021	0.0019	
Stepen zaduženosti (UK.OBAVEZE/PASIVA)	0.2557	0.3114	
Likvidnost I stepena (G.EKV+GOT./KRAT.OBAVEZE)	0.1856	0.2718	
Likvidnost II stepena (KRAT.POTR/KRAT.OBAV.)	1.2484	1.4189	
Ekonomičnost (POSL.PRIH./POSL. RASH)	0.9606	1.0414	
Rentabilnost (DOBITAK/UKUP.PRIH)	0.0033	0.0020	
Dobitak (gubitak) po akciji (u din.)	3.5232	2.4766	
Cena akcija u izveštajnom periodu ako je bilo trgovanja			
a) Najviša	-	-	
b) Najniža	-	-	
Isplaćena dividenda po akciji	-	-	


3) Informacije po segmentima				
a) Prihodi od prodaje eksternim kupcima				
	(u 000 din)	184,886		218,808
	%	Svi prihodi su realizovani na eksternim tržištima.		
b) Prihodi od prodaje povezanim licima				
	(u 000 din)	-		-
c) Prihodi od prodaje po tržištima				
SRBIJA		63.53%		117458
INOSTRANSTVO		36.47%		67428
NEMAČKA		10.04%		18563
ŠVAJCARSKA		8.90%		16455
RUMUNIJA		6.60%		12202
MAĐARSKA		4.42%		8172
BUGARSKA		2.69%		4973
SLOVENIJA		1.35%		2496
AUSTRIJA		0.68%		1257
HRVATSKA		0.58%		1072
ITALIJA		0.47%		869
MAKEDONIJA		0.39%		721
BIH		0.35%		647
d) Prihodi od prodaje po grupama proizvoda				
TUBE		56.65%		104734
FLAŠE		40.20%		74320
ZATVARAČI		1.99%		3685
OSTALI GOTОВI PROIZVODI		1.01%		1873
USLUGE		0.15%		274
- Najveći kupci po prometu u 2017. godini				
			Učešće u prihodima od prodaje	
GROSER DOO BEOGRAD (POLIMARK TRADE)				9.05%
KARSAI HARGITA PLAST RUMUNIJA				6.60%
LOMAX SUBOTICA				6,26%
ORO CLEAN CHEMIE AG ŠVAJCARSKA				5.36%
DECO PACK GMBH NEMAČKA				4.92%
LILLY DROGERIJE BEOGRAD				4.76%
UNISOL DOO BEOGRAD (POLIMARK AD)				4.53%
FIT GMBH NEMAČKA				3.89%
PARAČINKA AD PARAČIN				3.18%
SANI HEM DOO NOVI BEČEJ				2.97%
- Najveći dobavljači po prometu u 2017. godini				
			Učešće u ukupnim nabavkama	
HIP PETROHEMIJA AD PANČEVO - U RESTRUKTUIRANJU				24.28%
EPS SNABDEVANJE DOO NOVI SAD				12.36%
HUHTAMAKI GMBH NEMAČKA				6.45%
AL PACK DOO SUBOTICA				5.19%
SINAGOGA DOO SOMBOR				4.45%
BI COMMERCE DOO NOVI SAD				3.94%
UPRAVA CARINE REPUBLIKE SRBIJE				2.55%
HELP DOO SUBOTICA				2.41%
PROSENICA TRADE DOO NOVA PAZOVA				2.40%
S GROUP DOO GORNJI MILANOVAC				1.95%
4) Promene bilansnih pozicija (za više od 10% u odnosu na prethodnu godinu)				
a) Na imovini i obavezama (opisno)				
Bilansna pozicija	Iznos u hiljadama dinara		2017/2016 (Index)	Razlog promene
	2017	2016		
Dugoročni finansijski plasmani	1176	1853	63.46	Preвремена otplata dela stambenog kredita
Potraživanje po osnovu prodaje robe	45580	54948	82.95	Smanjenje potraživanja usled pada prodaje robe
Dugoročne obaveze	66990	97544	68.68	Otplata dugoročnih kredita
Obaveze iz poslovanja	7117	9011	78.98	Brže izmirenje obaveza prema dobavljačima

b) Na neto dobitku (opisno)
Ostvarena dobit je rezultat pozitivnih kursnih razlika obračunatih na obaveze po ino-kreditu, kao posledica jačanja kursa dinara u 2017. godini.
5) Rezerve
Rezerve iznose 27.150 hiljada dinara. U protekle dve godine nije bilo ni formiranja ni upotrebe rezervi - nije bilo promena.
6) Ulaganja
Ulaganje je izvršeno u opremu za proizvodnju i vozila.
IIa INFORMACIJE O KADROVSKIM PITANJIMA
Tokom godine primljeno je 7 zaposlenih , 3 sa IV stepenom stručne spreme, 3 sa III stepenom stručne spreme i 1 sa I stepenom stručne spreme. Tokom godine je otišlo 2 zaposlena u penziju, 3 zaposleni kao tehnološki višak i 5 zaposlenih sporazumno.
III INFORMACIJE O ULAGANJIMA U CILJU ZAŠTITE ŽIVOTNE SREDINE
Društvo nije imalo posebnih ulaganja u cilju zaštite životne sredine.
IV ZNAČAJNI DOGAĐAJI PO ZAVRŠETKU POSLOVNE GODINE
Društvo nije imalo značajnih događaja nakon datuma bilansa.
V OPIS PLANIRANOG BUDUĆEG RAZVOJA DRUŠTVA, PROMENA U POSLOVNIM POLITIKAMA DRUŠTVA, KAO I GLAVNIH RIZIKA I PRETNJI
1) Očekivani razvoj Društva
Planirani razvoj Društva u narednom periodu realizovaće se u skladu sa Poslovnom politikom za 2018. godinu, koja se prevashodno odnosi na povećanje poslovnih aktivnosti u cilju povećanja obima poslovanja u okviru postojeće delatnosti, održavanje pozitivnog finansijskog rezultata i iznalaženje novih kupaca na inostranom tržištu. Prema planu za narednu godinu Društvo nema nameru nekog velikog investicionog ulaganja, osim ulaganja u redovnu proizvodnju.
2) Promena poslovnih politika
Društvo ne planira značajnije promene poslovnih politika.
3) Glavni rizici i pretnje kojima je izloženo Društvo
Osnovni rizici kojima je Društvo izloženo su otežano poslovanje na domaćem tržištu, nelojalna konkurencija, otežana likvidnost naših kupaca, nedovoljna tražnja.
VI OTKUP SOPSTVENIH AKCIJA
Društvo nije vršilo otkup sopstvenih akcija.
VII OGRANCI
Društvo nema ogranaka u zemlji i inostranstvu.
VIII UPRAVLJANJE FINANSIJSKIM RIZICIMA I POLITIKE ZAŠTITE, IZLOŽENOST CENOVNOM RIZIKU, KREDITNOM RIZIKU, RIZIKU LIKVIDNOSTI I RIZIKU NOVČANOG TOKA
1) Tržišni rizik
Obuhvata: rizik od promene kursa stranih valuta (EUR i CHF), rizik od promene kamatnih stopa i cenovni rizik. Rizik od promene stranih valuta se smanjuje obezbeđenjem sopstvenih deviza po osnovu izvoza proizvoda. Kurs dinara tokom 2017. godine je imao trend rasta što je zbog obaveza po ino-kreditu pozitivno uticalo na finansijski rezultat. Kamate su vezane za 6m Euribor za EUR i Libor za CHF i imaju trend pada. Cene su relativno stabilne.

2) Kreditni rizik
Vrši se procena rizika klijenata, praćenje poslovanja klijenata i njegovog finansijskog stanja, kao i upravljanje potraživanjima. U slučaju neispunjenja obaveza od strane dužnika obustavlja se dalja isporuka proizvoda i razmatra se podnošenje tužbe.
3) Rizik likvidnosti
Rukovodstvo Društva upravlja rizikom likvidnosti na način koji mu obezbeđuje da Društvo u svakom trenutku mora da ispunjava sve svoje dospеле obaveze. Društvo upravlja rizikom likvidnosti održavajući odgovarajuće novčane rezerve, praćenjem planiranih i stvarnih novčanih tokova i održavanjem adekvatnog odnosa priliva finansijskih sredstava i dospeća obaveza.
4) Rizik novčanog toka
Rizik novčanog toka je rizik da se iz novčanih priliva neće obezbediti potrebna sredstva za izmirenje dospelih obaveza. Rizik novčanog toka se umanjuje tako što se vrši usklađivanje ročne i valutne usaglašenosti obaveza i potraživanja, vrši se procena uticaja značajnih izdataka na likvidnost i procena priliva.
IX ZNAČAJNI POSLOVI SA POVEZANIM LICIMA
Društvo nema povezanih lica.
X IZJAVA LICA ODGOVORNIH ZA SASTAVLJANJE IZVEŠTAJA
Godišnji izveštaji prikazuje istinite i objektivne podatke o imovini, obavezama, finansijskom položaju i poslovanju, dobitima i gubicima, tokovima gotovine i promenama na kapitalu na dan 31. decembra 2017. godine u skladu sa Međunarodnim standardima finansijskog izveštavanja i računovodstvenim propisima Republike Srbije.
  <hr/> Zoran Rajak, generalni direktor  <hr/> Draginja Ninković, šef računovodstva

Palić, dana 26. februara 2018. god.



AD CHEMOS PALIĆ


Zoran Rajak, generalni direktor